

AGCO CONNECT

BEDIENUNGSANLEITUNG



FUSE
SMART FARMING. SYNCHRONIZED.

AGCO
Your Agriculture Company

Einführung – Was ist AGCO Connect?	3
Kundenkonto Ansicht	4
PC Ansicht	4
App Ansicht.....	4
Kundenkonto aktivieren	5
Kundenkonto registrieren	6
Vorteile für den Kunden «Immer in guten Händen»	9
Ist meine Maschine Connect fähig?	10



1 EINFÜHRUNG – WAS IST AGCO CONNECT?

Das System ermöglicht die Anzeige von Maschinendaten über das Internet und über eine App. Die Endnutzer können die Leistungsdaten der Maschine in nahezu Echtzeit im Blick behalten. Die Daten sind bis zu 18 Monate lang rückwirkend abrufbar und beinhalten zum Beispiel Maschinenposition, Arbeits-/Leerlaufzeiten und Kraftstoffverbrauch.

Vertriebspartner können diese Technologie (mit Zustimmung der Endnutzer) verwenden, um **Wartungen, Überprüfungen und Unterstützung** der Maschinen zu planen und somit einen erstklassigen Support zu gewährleisten.

AGCO Connect richtet sich an **Landwirte, Lohnunternehmen und Flottenkunden**, die ihre Betriebszeiten maximieren und ihre Investitionen bestmöglich nutzen wollen - die Fernunterstützung durch den Vertriebspartner ermöglicht eine schnellere Diagnose- und Reparaturzeit gegenüber Maschinen ohne aktivem Telemetrie System



2 KUNDENKONTO ANSICHT

PC ANSICHT

- Flottenübersicht
- Maschineninfos: Füllstand, Betriebsstunden
- Servicecodes: Häufigkeit, Kurzbeschreibung
- Verbrauch, Motorauslastung, aktive Betriebszeit
- Maschinenposition



APP ANSICHT

<https://www.agcoconnect.com>

<https://www.fendtconnect.com>

<https://www.masseyfergusonconnect.com>

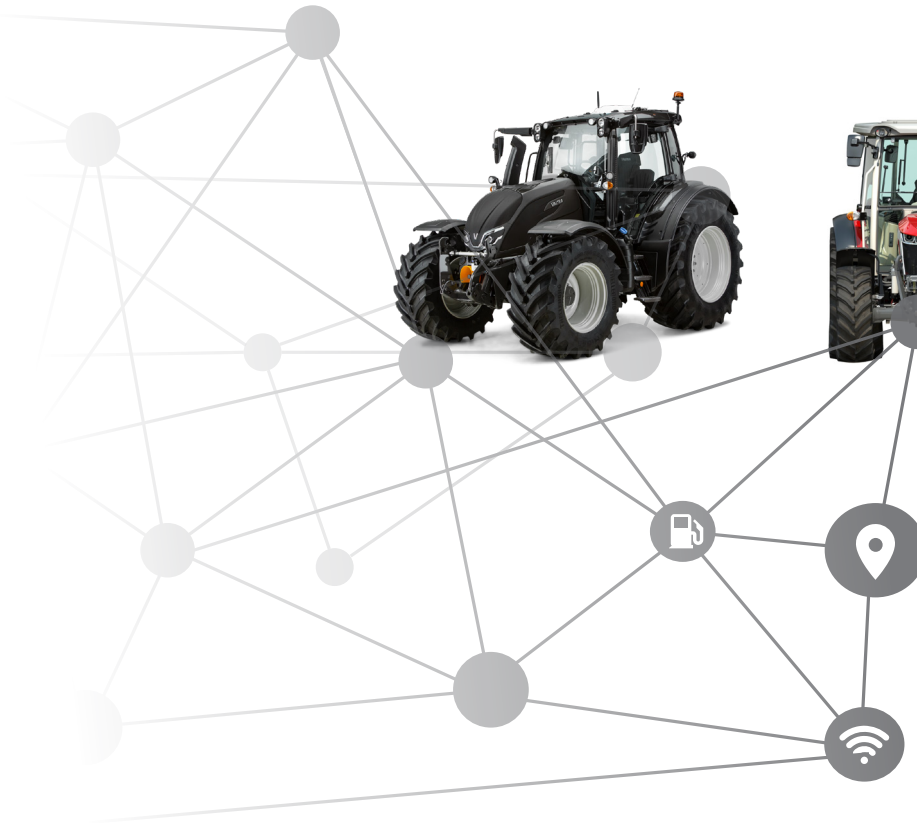
<https://www.valtraconnect.com>



3 KUNDENKONTO AKTIVIEREN

Login/Registrierung durch:

- Die Einladung erfolgt durch das Service-Center (Händler) bei der Gewährleistungsregistrierung (Übergabe Maschine).
- Eine Einladung kann auch zu einem späteren Zeitpunkt durch das Service-Center erfolgen.
- Sie können sich aber auch selbst direkt über <https://agcoconnect.com> anmelden



4

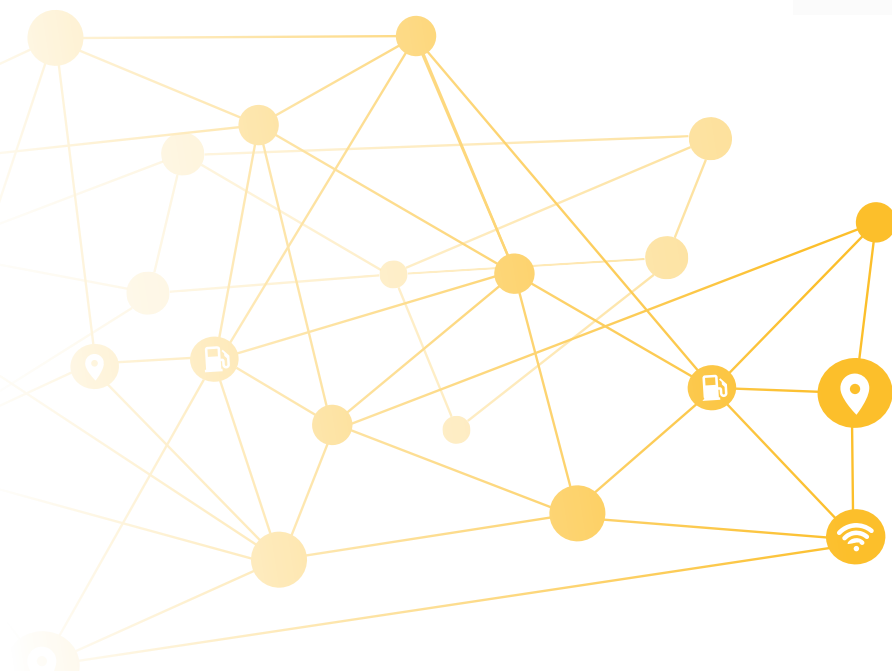
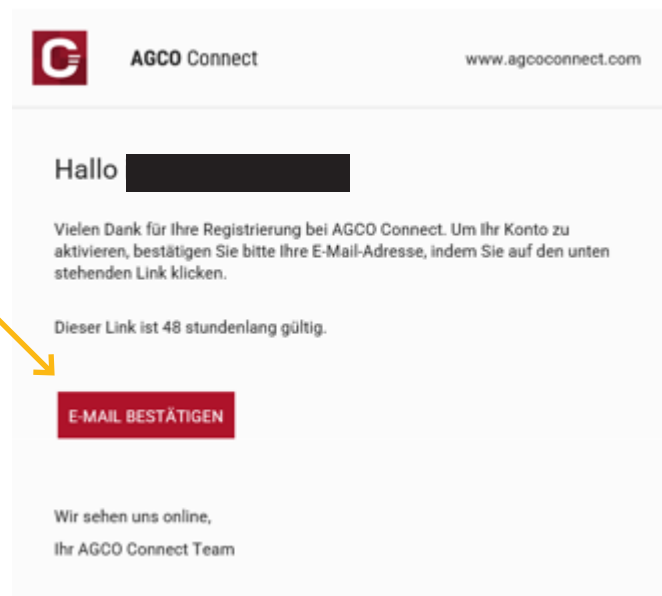
KUNDENKONTO REGISTRIEREN

Damit Sie sich in Connect registrieren können, benötigt es eine Einladung vom Service-Center oder Sie registrieren sich direkt über <http://agcoconnect.com>.

Hinweis: Überprüfen Sie Ihren Junk-/Spam E-Mail Ordner falls Sie in Ihrem Posteingang keine E-Mail erhalten.

Schritt 1

Sie erhalten eine Einladungs-Mail. Fahren Sie fort und indem Sie auf «E-Mail Bestätigen» klicken.



Schritt 2

Füllen Sie die Felder entsprechend aus und bestätigen Sie die Eingaben mit «Abschicken». Die Registrierung des Kundenkontos ist jetzt abgeschlossen.

Konto aktivieren

E-Mail
diana.haeffiger@bluewin.ch

Sprache
Deutsch

Hinweis für Datenschutz in Bezug auf den California Consumer Privacy Act (CCPA)

Vereinbarungen

Bitte die aktuellen Nutzungsbedingungen und den Endnutzer/Lizenzvertrag lesen, bevor Sie fortfahren.

[Endnutzer/Lizenzvertrag ansehen](#)

Ich bestätige, dass ich die Nutzungsbedingungen und die Endnutzerlizenz gelesen habe und akzeptiere diese.

Mein Profil

Vorname

Nachname

Strasse

Postleitzahl

Ort

Land

Zeitzone

⚠️ Feld darf nicht leer sein.

Telefonnummer

Einheiten

Bitte alle Benutzerprofilefelder ausfüllen.

Passwort

Passwort

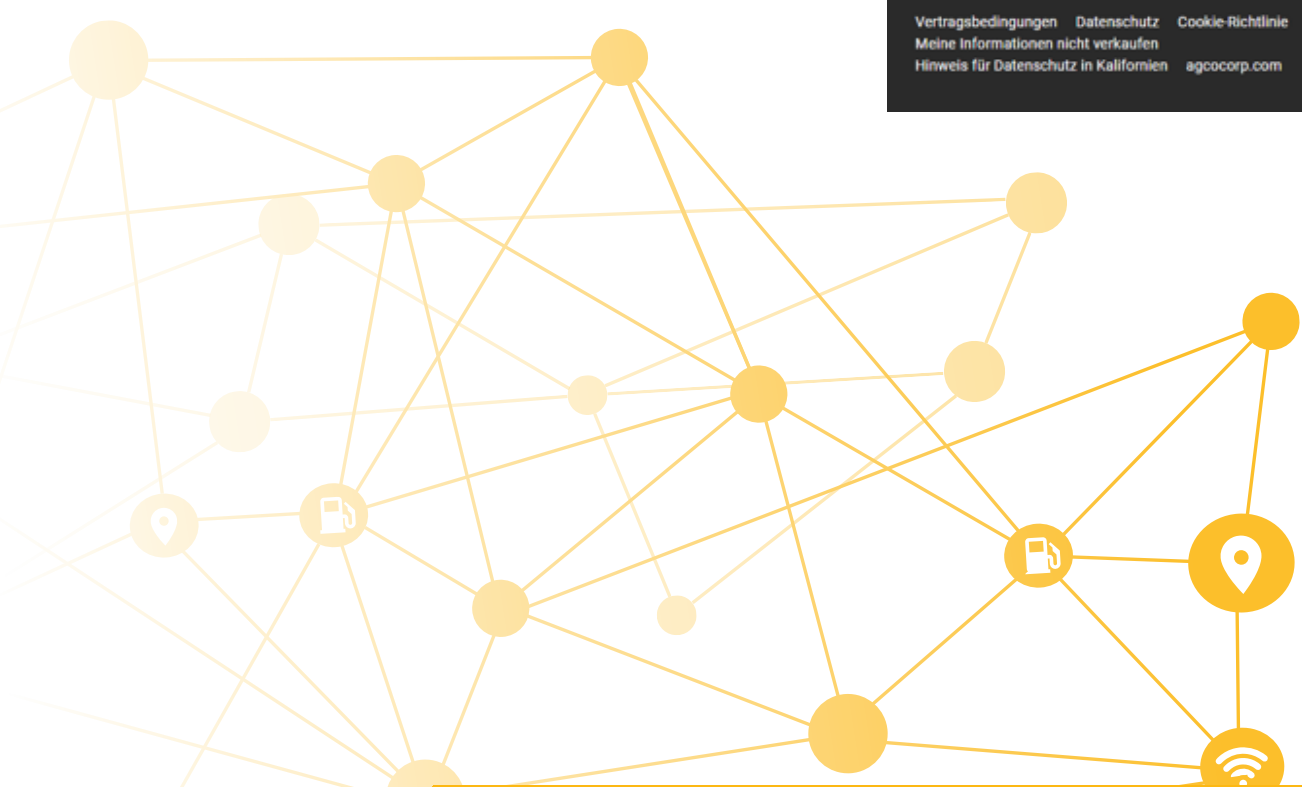
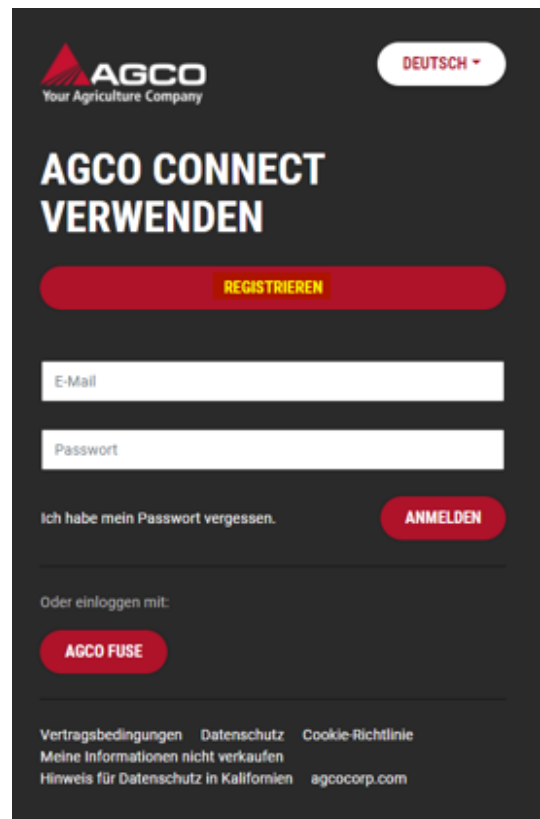
Passwort erneut eingeben

Passwörter müssen mindestens 8 Zeichen lang sein und Klein- und Großbuchstaben sowie Zahlen enthalten.

Abbrechen Abschicken

Schritt 3

Um sich im agcoconnect.com anzumelden geben Sie Ihren Benutzernamen und Ihr Passwort ein und klicken sie anschliessend auf « Anmelden ».



VORTEILE FÜR DEN KUNDEN «IMMER IN GUTEN HÄNDEN»

Einfache Handhabung

- Bequemer Zugriff von jedem Ort.
- Ein Portal zur Verwaltung sämtlicher AGCO-Maschinen mit Connect-Aktivierung.
- Die Kunden können die Maschinen über den PC / Laptop oder über eine App (Android- oder iOS) im Auge behalten.

Schneller Zugang zu Informationen

- Status-, Positions- und Leistungskennwerte sind jederzeit in nahezu Echtzeit abrufbar.
- Maschinenausfall? Kein Problem! Der Vertriebspartner kann den Status der Maschine einsehen und umgehend Hilfe leisten.
- Benötigte Ersatzteile können schon im Voraus bereitgestellt und mitgebracht werden.
- Weniger Zeitaufwand für kleinere Probleme, die aus der Ferne gelöst werden können.

Höhere Effizienz und maximale Einsatzsicherheit

- Vorausschauende Planung von regulären Service-Intervallen mit Hilfe der Wartungserinnerung.
- Optimierung des Kraftstoffverbrauchs basierend auf den Daten der letzten 18 Monate.
- Berichte zur Maschinenleistung / Performance.
- Frühzeitige Planung des Nachtankens und Überwachung der Kraftstoffverbrauchs.

Flottenmanagement

- Maschinen können mit anderen Benutzern geteilt werden (bsp. Maschinengemeinschaften, Lohnunternehmer).

Geofence

- Benachrichtigung, wenn eine Maschine in einen bestimmten Bereich gelangt oder diesen verlässt.
- Benachrichtigung, wenn eine Maschine über festgelegte Grenzen hinausfährt.
- Benachrichtigung beim erneuten Befahren von Feldern.
- Anpassung der Maschinensperrzeiten für die Nutzung ausserhalb der normalen Betriebszeiten.

Leistungsberichte

- Berichte innerhalb des Maschinenparks mit Auswahl einzelner / aller Maschinen einer Flotte.
- Leerlauf-/Arbeitszeiten.
- Maschinenvergleich.
- Kraftstoffverbrauch.
- Betriebsstunden.

IST MEINE MASCHINE CONNECT FÄHIG?

Auf <https://get.agcoconnect.com> können Sie mit der Eingabe der Fahrgestellnummer schnell herausfinden ob Ihre Maschine für Connect bereit ist.



Eine grosse Auswahl an Modellen aller AGCO-Marken verfügt entweder bereits serienmässig über das Connect Telemetrie System oder bietet dieses als Zusatzoption an - entweder als werksseitige Maschinenausrüstung oder als Nachrüstung.

Falls das Telemetriemodul bereits verbaut ist, wird nur noch ein aktives Abonnement benötigt.



NOTIZEN

GVS Agrar

Im Majorenacker 11
8207 Schaffhausen
052 631 19 00
www.gvs-agrar.ch

